カ Kanaria
カナリア

가타카나 표

기본 가타카나 46자와 획순, 탁음, 요음, 외래어용 확장 가타카나, 로마자 표기 포함

	A	I	U	E	O
A	ア a	イ i	ウ u	エ e	オ o
KA	カ ka	キ ki	ク ku	ケ ke	コ ko
SA	サ sa	シ shi	ス su	セ se	ソ so
TA	タ ta	チ chi	ツ tsu	テ te	ト to
NA	ナ na	ニ ni	ヌ nu	ネ ne	ノ no
HA	ハ ha	ヒ hi	フ fu	ヘ he	ホ ho
MA	マ ma	ミ mi	ム mu	メ me	モ mo
YA	ヤ ya		ユ yu		ヨ yo
RA	ラ ra	リ ri	ル ru	レ re	ロ ro
WA	ワ wa				ヲ wo
N	ン n				

획 방향 팁

헷갈리는 네 글자는 히라가나 짝과 같은 방향으로 씁니다. 획마다 앞 획보다 아래쪽이나 오른쪽에서 시작합니다.



shi

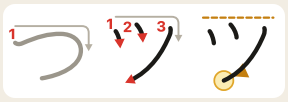

tsu

シ: 두 점이 왼쪽에 위아래로 놓이고, 마지막 획은 아래에서 위로 올려 긋습니다. ツ: 두 점이 위쪽에 나란히 놓이고, 마지막 획은 아래로 내려 긋습니다.

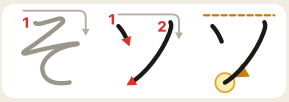

so

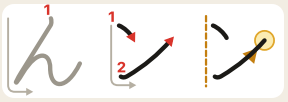

n

ソ: 짧은 획이 위쪽에 서 있습니다. ン: 짧은 획이 왼쪽에 누워 있고, 긴 획은 위로 올려 긋습니다.

탁음과 반탁음

	A	I	U	E	O
GA	ガ ga	ギ gi	グ gu	ゲ ge	ゴ go
ZA	ザ za	ジ ji	ズ zu	ゼ ze	ゾ zo
DA	ダ da	ヂ ji	ヅ zu	デ de	ド do
BA	バ ba	ビ bi	ブ bu	ベ be	ボ bo
PA	パ pa	ピ pi	プ pu	ペ pe	ポ po

확장 가타카나 (외래어)

シェ she	チェ che	ジェ je	ティ ti	ディ di
トゥ tu	ドゥ du	ファ fa	フィ fi	フェ fe
フォ fo	ウィ wi	ウェ we	ウォ wo	ヴ vu
ヴァ va	ヴィ vi	ヴェ ve	ヴォ vo	ツァ tsa
フュ fyu	デュ dyu	テュ tyu		

요음 (합친 소리)

	YA	YU	YO
KY	キャ kya	キュ kyu	キョ kyo
SH	シャ sha	シュ shu	ショ sho
CH	チャ cha	チュ chu	チョ cho
NY	ニャ nya	ニュ nyu	ニョ nyo
HY	ヒャ hya	ヒュ hyu	ヒョ hyo
MY	ミャ mya	ミュ myu	ミョ myo
RY	リャ rya	リュ ryu	リョ ryo
GY	ギャ gya	ギュ gyu	ギョ gyo
J	ジャ ja	ジュ ju	ジョ jo
BY	ビャ bya	ビュ byu	ビョ byo
PY	ピャ pya	ピュ pyu	ピョ pyo

カ Kanaria에서 간격 반복으로 이 표를 연습하세요. iPhone과 iPad에서 무료. **getkanaria.com/ko/katakana-chart/**

Stroke order: KanjiVG (CC BY-SA 3.0) · © 2026 Kanaria