Kanaria
カナリア

히라가나·가타카나 표

히라가나와 가타카나 각 46자, 획순과 로마자 표기 포함

	A	I	U	E	O
A	あ ア a	い イ i	う ウ u	え エ e	お オ o
KA	か カ ka	き キ ki	く ク ku	け ケ ke	こ コ ko
SA	さ サ sa	し シ shi	す ス su	せ セ se	そ ソ so
TA	た タ ta	ち チ chi	つ ツ tsu	て テ te	と ト to
NA	な ナ na	に ニ ni	ぬ ヌ nu	ね ネ ne	の ノ no
HA	は ハ ha	ひ ヒ hi	ふ フ fu	へ ヘ he	ほ ホ ho
MA	ま マ ma	み ミ mi	む ム mu	め メ me	も モ mo
YA	や ヤ ya		ゆ ユ yu		よ ヨ yo
RA	ら ラ ra	り リ ri	る ル ru	れ レ re	ろ ロ ro
WA	わ ワ wa				を ヲ wo
N	ん ン n				

획 방향 팁

헷갈리는 네 글자는 히라가나 짝과 같은 방향으로 씁니다. 획마다 앞 획보다 아래쪽이나 오른쪽에서 시작합니다.

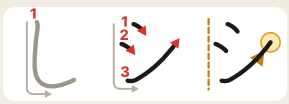

shi

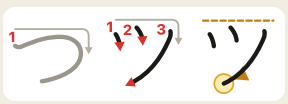

tsu

シ: 두 점이 왼쪽에 위아래로 놓이고, 마지막 획은 아래에서 위로 올려 긋습니다. ツ: 두 점이 위쪽에 나란히 놓이고, 마지막 획은 아래로 내려 긋습니다.

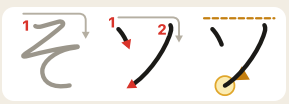

so

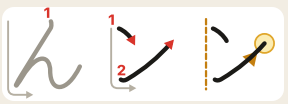

n

ソ: 짧은 획이 위쪽에 서 있습니다. ン: 짧은 획이 왼쪽에 누워 있고, 긴 획은 위로 올려 긋습니다.

Kanaria에서 간격 반복으로 이 표를 연습하세요. iPhone과 iPad에서 무료. **getkanaria.com/ko/**

Stroke order: KanjiVG (CC BY-SA 3.0) · © 2026 Kanaria