Kanaria
カナリア

Hiragana and Katakana Chart

The 46 basic kana in both scripts, with stroke order and romaji

	A	I	U	E	O
A	あ ア a	い イ i	う ウ u	え エ e	お オ o
KA	か カ ka	き キ ki	く ク ku	け ケ ke	こ コ ko
SA	さ サ sa	し シ shi	す ス su	せ セ se	そ ソ so
TA	た タ ta	ち チ chi	つ ツ tsu	て テ te	と ト to
NA	な ナ na	に ニ ni	ぬ ヌ nu	ね ネ ne	の ノ no
HA	は ハ ha	ひ ヒ hi	ふ フ fu	へ ヘ he	ほ ホ ho
MA	ま マ ma	み ミ mi	む ム mu	め メ me	も モ mo
YA	や ヤ ya		ゆ ユ yu		よ ヨ yo
RA	ら ラ ra	り リ ri	る ル ru	れ レ re	ろ ロ ro
WA	わ ワ wa				を ヲ wo
N	ん ン n				

Stroke Direction Tips

Four look-alikes are written in the same direction as their hiragana twins. Each stroke starts lower than the last, or further right.



shi

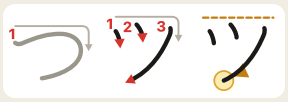

tsu

Shi: two dots stacked on the left, the last stroke sweeps up from the bottom. Tsu: two dots across the top, the last stroke drops down.

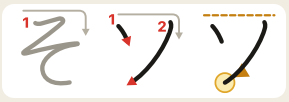

so

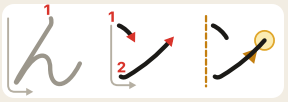

n

So: the short stroke stands upright at the top. N: the short stroke lies flat on the left, and the long stroke sweeps up.

Practice this chart with spaced repetition in Kanaria, free on iPhone and iPad. **getkanaria.com/**

Stroke order: KanjiVG (CC BY-SA 3.0) · © 2026 Kanaria